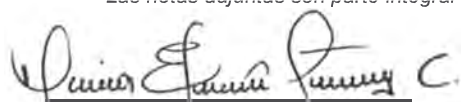



BBVA SEGUROS COLOMBIA S.A.
ESTADO DE SITUACION FINANCIERA
Al 31 de Diciembre de 2025 y 2024
(En miles de Pesos Colombianos)

		Al 31 de diciembre de	
	Nota	2025	2024
ACTIVOS			
Efectivo	5	\$ 11.278.030	36.883.575
Activos financieros a valor razonable con cambios en resultados - negociables	6.1	76.629.726	123.463.224
Activos financieros a valor razonable con cambios en ORI – disponibles para la venta	6.2	69.305.113	45.356.995
Inversiones mantenidas hasta el vencimiento	6.3	225.263.748	201.870.660
Instrumentos derivados	6.5	241.777	165.020
Cuentas por cobrar actividad aseguradora, neto	7	141.127.946	135.276.557
Cuentas por cobrar, neto	8	1.642.261	959.074
Reservas técnicas parte de reaseguro, neto	9	132.588.152	98.625.573
Impuesto diferido, neto	10	4.008.063	180.681
Propiedad y equipo, neto	11	89.295	149.859
Activos intangibles, neto	12	4.718.873	4.679.764
Otros activos no financieros, neto	13	32.639.391	32.400.388
Inversiones en Instrumentos de Patrimonio	6.4	9.928.008	9.035.142
TOTAL ACTIVO	\$	709.460.383	689.046.512
PASIVOS			
Pasivos financieros	14	-	269.780
Cuentas por pagar actividad aseguradora	15	117.012.219	116.248.571
Otras cuentas por pagar	16	15.124.027	14.590.421
Beneficios a empleados	17	1.291.969	1.250.245
Reservas técnicas	18	378.600.047	348.487.096
Pasivos por impuestos corrientes	19	2.639.081	10.874.649
Pasivos estimados y provisiones	20	7.582.442	13.820.739
Otros pasivos	21	2.816.757	4.247.077
TOTAL PASIVO	\$	525.066.542	509.788.578
PATRIMONIO			
Capital social	22.1	18.335.623	18.335.623
Reserva legal	22.2	29.820.205	29.820.205
Reserva ocasional	22.3	98.363.301	80.259.681
Otros resultados Integrales	22.4	5.391.241	5.583.374
Resultado del ejercicio	22.5	32.483.471	45.259.051
TOTAL PATRIMONIO		184.393.841	179.257.934
TOTAL PASIVO Y PATRIMONIO	\$	709.460.383	689.046.512

Las notas adjuntas son parte integral de los estados financieros.


 María Elena Torres Colmenares
 Representante Legal


 Miryan Lucy Arias Valencia
 Contador Público
 Tarjeta Profesional No. 95667-T

MAYRA ALEJANDRA CORTES CASAS Firmado digitalmente por MAYRA ALEJANDRA CORTES CASAS
 Mayra Alejandra Cortes Casas
 Revisor Fiscal
 Tarjeta Profesional No. 231902 – T
 Designada por Ernst & Young Audit S.A.S. TR – 530
 (Véase mi informe del 27 de Febrero de 2026)


(*) Los suscritos Representante Legal y Contador Público certificamos que hemos verificado previamente las afirmaciones contenidas en los estados financieros y que los mismos han sido tomados fielmente de los libros de contabilidad de la Compañía.


BBVA SEGUROS COLOMBIA S.A.
ESTADO DE RESULTADOS
(En miles de Pesos Colombianos)

Por los años terminados el 31 de diciembre de:	Nota	2025	2024
ACTIVIDADES DE SEGUROS			
Primas emitidas	23	\$ 296.151.377	298.996.086
Reservas técnicas. neto	24	6.235.918	(8.856.925)
Reaseguros. neto	25	(96.212.492)	(102.898.175)
Siniestros liquidados recobros y salvamentos neto	26	(92.966.369)	(61.667.550)
Otros gastos de seguros. neto	27	(72.769.237)	(60.811.913)
RESULTADO ACTIVIDAD DE SEGUROS		40.439.197	64.761.523
RESULTADO DEL PORTAFOLIO DE INVERSIONES. NETO	28	\$ 36.029.154	30.800.885
OTRAS ACTIVIDADES DE OPERACIÓN			
Gastos administrativos	29	(15.398.570)	(16.957.626)
Beneficios a empleados	30	(6.483.669)	(6.692.373)
Otros ingresos	31	516.361	108.483
Otros gastos	32	(478.666)	(1.172.876)
Diferencia en cambio neto		(394.380)	167.529
TOTAL NETO OTRAS ACTIVIDADES DE OPERACIONES		(22.238.924)	(24.546.863)
RESULTADO DE ACTIVIDADES DE OPERACIÓN		\$ 54.229.427	71.015.545
Ingresos financieros	33	262.773	5.654.536
Gastos financieros	34	(189.726)	(138.473)
RESULTADO FINANCIERO NETO		73.047	5.516.063
RESULTADO ANTES DE IMPUESTOS		\$ 54.302.474	76.531.608
Gastos por Impuesto a las ganancias	36	(21.819.003)	(31.272.557)
RESULTADO DEL EJERCICIO		\$ 32.483.471	45.259.051

Las notas adjuntas son parte integral de los estados financieros.


María Elena Torres Colmenares
Representante Legal


Miryan Lucy Arias Valencia
Contador Público
Tarjeta Profesional No. 95667-T

MAYRA
ALEJANDRA
CORTES CASAS  Firmado digitalmente
por MAYRA ALEJANDRA
CORTES CASAS
Mayra Alejandra Cortes Casas
Revisor Fiscal
Tarjeta Profesional No. 231902 – T
Designada por Ernst & Young Audit S.A.S. TR – 530
(Véase mi informe del 27 de Febrero de 2026)


(*) Los suscritos Representante Legal y Contador Público certificamos que hemos verificado previamente las afirmaciones contenidas en los estados financieros y que los mismos han sido tomados fielmente de los libros de contabilidad de la Compañía.

BBVA SEGUROS COLOMBIA S.A.
ESTADO DE OTROS RESULTADOS INTEGRALES
(En miles de Pesos Colombianos)

Años terminados el 31 de diciembre de:		<u>2025</u>	<u>2024</u>
RESULTADO DEL EJERCICIO	\$	32.483.471	45.259.051
OTRO RESULTADO INTEGRAL:			
Ganancia neta sobre inversiones en instrumentos financieros de patrimonio medidos a variación patrimonial con cambio en otro resultado integral.		892.866	477.769
Pérdida neta sobre inversiones en instrumento de deuda medidos a valor razonable con cambio en otro resultado integral		(2.249.384)	(1.491.679)
Impuesto diferido originado por valoración de instrumentos de deuda		<u>1.164.384</u>	<u>596.671</u>
Total otro resultado integral		<u>(192.134)</u>	<u>(417.239)</u>
TOTAL OTROS RESULTADOS INTEGRALES DEL EJERCICIO	\$	<u><u>32.291.337</u></u>	<u><u>44.841.812</u></u>

Las notas adjuntas son parte integral de los estados financieros.


 María Elena Torres Colmenares
 Representante Legal


 Miryam Lucy Arias Valencia
 Contador Público
 Tarjeta Profesional No. 95667-T

MAYRA
 ALEJANDRA
 CORTES CASAS

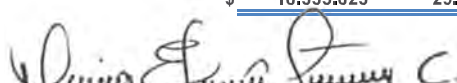
Firmado digitalmente por MAYRA ALEJANDRA CORTES CASAS


Mayra Alejandra Cortes Casas
 Revisor Fiscal
 Tarjeta Profesional No. 231902 – T
 Designada por Ernst & Young Audit S.A.S. TR – 530
 (Véase mi informe del 27 de Febrero de 2026)


(*) Los suscritos Representante Legal y Contador Público certificamos que hemos verificado previamente las afirmaciones contenidas en los estados financieros y que los mismos han sido tomados fielmente de los libros de contabilidad de la Compañía.

BBVA SEGUROS DE COLOMBIA S.A.
ESTADO DE CAMBIOS EN EL PATRIMONIO
(En miles de Pesos Colombianos)

Años terminados el 31 de diciembre de 2025 y 2024.	Reservas			Otros Resultados Integrales				Utilidad del ejercicio	Total patrimonio
	Capital social	Legal	Ocasional	Instrumentos financieros medidos al valor razonable	Impuestos diferidos	Instrumentos financieros medidos a variación patrimonial con cambios en el ORI	Resultados acumulados		
SALDO AL 31 DE DICIEMBRE DE 2023	\$ 18.335.623	25.166.003	48.603.705	(915.101)	477.275	4.259.669	-	46.542.023	142.469.197
Movimiento año 2024									
Movimiento del resultado							53.560.326	(53.560.326)	-
Apropiación para reservas	-	-	10.712.066	-	-	-	(10.712.066)	-	-
Dividendos pagados en efectivo a razón de \$196.88750805 por acción sobre 217.628.129 acciones en circulación.	-	-	-	-	-	-	(42.848.260)	-	(42.848.260)
Variación neta partidas con cambios en Otros Resultados integrales	-	-	-	(1.491.679)	596.671	477.769	-	-	(417.239)
Resultado del ejercicio	-	-	-	-	-	-	-	45.259.051	45.259.051
SALDO AL 31 DICIEMBRE DE 2024	18.335.623	29.820.205	80.259.681	(396.923)	158.769	5.821.528	-	45.259.051	179.257.934
Movimiento año 2025									
Movimiento del resultado							45.259.051	(45.259.051)	-
Apropiación para reservas	-	-	18.103.620	-	-	-	(18.103.620)	-	-
Dividendos pagados en efectivo a razón de \$124,779045 por acción sobre 217.628.129 acciones en circulación.	-	-	-	-	-	-	(27.155.430)	-	(27.155.430)
Variación neta partidas con cambios en Otros Resultados integrales	-	-	-	(2.249.384)	1.164.384	892.866	-	-	(192.134)
Resultado del ejercicio	-	-	-	-	-	-	-	32.483.471	32.483.471
SALDO AL 31 DE DICIEMBRE DE 2025	\$ 18.335.623	29.820.205	98.363.301	(2.646.307)	1.323.153	6.714.394	-	32.483.471	184.393.841


 María Elena Torres Colmenares
 Representante Legal


 Miryam Lucy Arias Valencia
 Contador Público
 Tarjeta Profesional No. 95667-T


 MAYRA ALEJANDRA CORTES CASAS
 Firmado digitalmente por MAYRA ALEJANDRA CORTES CASAS
 Mayra Alejandra Cortes Casas
 Revisor Fiscal
 Tarjeta Profesional No. 231902 – T
 Designada por Ernst & Young Audit S.A.S. TR – 530
 (Véase mi informe del 27 de Febrero de 2026)

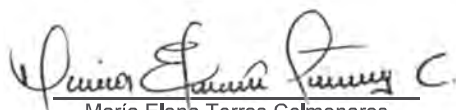
(*) Los suscritos Representante Legal y Contador Público certificamos que hemos verificado previamente las afirmaciones contenidas en los estados financieros y que los mismos han sido tomados fielmente de los libros de contabilidad de la Compañía.


BBVA SEGUROS COLOMBIA S.A
ESTADO DE FLUJOS DE EFECTIVO
(En miles de Pesos Colombianos)

Años terminados el 31 de diciembre

	<u>2025</u>	<u>2024</u>
FLUJOS DE EFECTIVO POR ACTIVIDADES DE OPERACIÓN		
Recaudo por actividad aseguradora	\$ 311.760.263	344.315.486
Pagos a partes relacionadas	(3.050.161)	(3.053.253)
Pagos por la actividad aseguradora	(232.551.743)	(194.507.771)
Pagos a proveedores por el suministro de bienes y servicios	(3.421.700)	(4.022.526)
Pagos por intermediación de seguros	(20.251.051)	(17.170.038)
Pagos por cuenta de los empleados	(5.465.900)	(4.843.740)
Otros pagos por actividades de operación	(2.245.812)	(1.404.900)
Impuestos pagados	(73.119.148)	(76.866.573)
Intereses recibidos	212.080	5.629.844
Efectivo neto (usado en) provisto por actividades de operación	\$ <u>(28.133.172)</u>	<u>48.076.529</u>
FLUJOS DE EFECTIVO POR ACTIVIDADES DE INVERSIÓN		
Cobros por la venta de inversiones a otras entidades	442.887.563	111.220.155
Pagos para adquirir inversiones de otras entidades	(440.155.662)	(181.415.424)
Compras de propiedad y equipo	(32.568)	(171.392)
Compras de activos intangibles	(1.441.706)	(1.315.073)
Dividendos recibidos por inversiones	2.418.319	1.851.675
Intereses recibidos por inversión en el portafolio	27.447.513	20.008.675
Efectivo neto provisto por (usado en) las actividades de inversión	\$ <u>31.123.459</u>	<u>(49.821.384)</u>
FLUJOS DE EFECTIVO POR ACTIVIDADES DE FINANCIACIÓN		
Dividendos pagados a accionistas	(27.155.430)	(42.848.260)
Efectivo neto usado en las actividades de financiación	\$ <u>(27.155.430)</u>	<u>(42.848.260)</u>
(Incremento) Disminución neto de efectivo y equivalentes al efectivo. antes del efecto de los cambios en la tasa de cambio	<u>(24.165.143)</u>	<u>44.593.114</u>
Efectos de la variación en la tasa de cambio sobre el efectivo y equivalentes al efectivo	(1.440.402)	792.823
Disminución neta de efectivo y equivalentes de efectivo	<u>(25.605.545)</u>	<u>(43.800.291)</u>
Efectivo y equivalentes de efectivo al principio del periodo	<u>36.883.575</u>	<u>80.683.866</u>
Efectivo y equivalentes de efectivo al final del periodo	\$ <u>11.278.030</u>	<u>36.883.575</u>

Las notas adjuntas son parte integral de los estados financieros.


 María Elena Torres Colmenares
 Representante Legal


 Miryam Lucy Arias Valencia
 Contador Público
 Tarjeta Profesional No. 95667-T

MAYRA ALEJANDRA  Firmado digitalmente
 por MAYRA ALEJANDRA
 CORTES CASAS

Mayra Alejandra Cortes Casas
 Revisor Fiscal
 Tarjeta Profesional No. 231902 – T
 Designada por Ernst & Young Audit S.A.S. TR – 530
 (Véase mi informe del 27 de Febrero de 2026)

(*) Los suscritos Representante Legal y Contador Público certificamos que hemos verificado previamente las afirmaciones contenidas en los estados financieros y que los mismos han sido tomados fielmente de los libros de contabilidad de la Compañía.